

## Elektronische Volltexte über EndNote nutzen

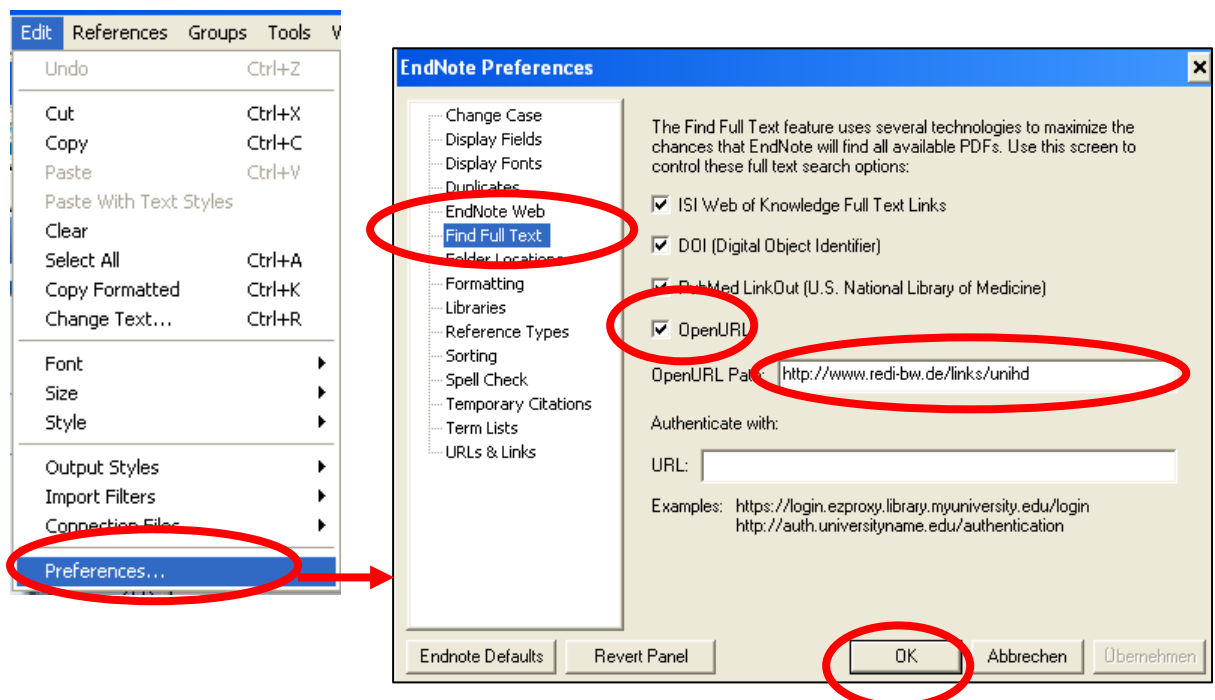
Elektronische Volltexte aus lizenzierten E-Journals oder E-Books können aus EndNote über die „Open-URL-Link“ Funktion und den Link-Resolver der UB ermittelt und aufgerufen werden.

Die erforderlichen Einstellungen und Arbeitsschritte werden hier am Beispiel eines psychologischen Zeitschriftenaufsatzes beschrieben.

### 1. Eintrag des Link-Resolver in EndNote

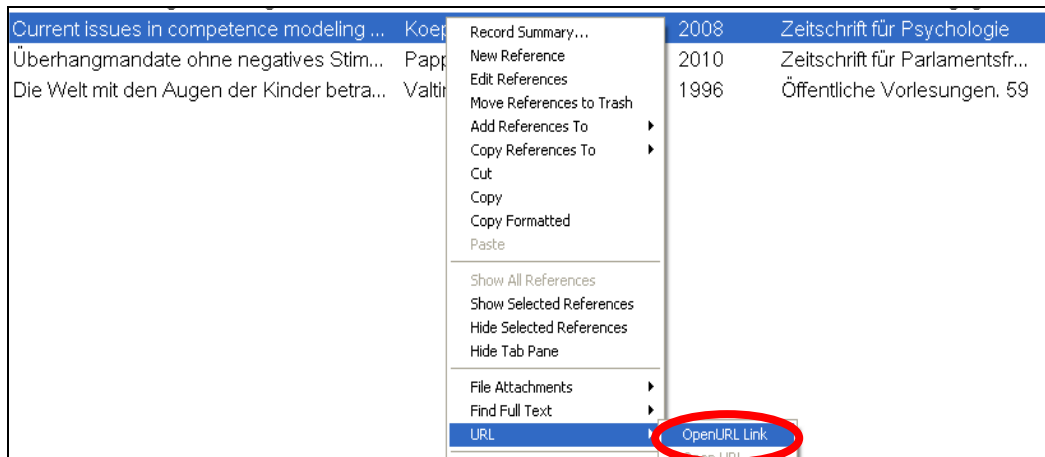
Um aus EndNote heraus elektronische Volltexte aufrufen zu können, muss eine Einstellung bei den „Preferences“ vorgenommen werden. Dabei ist in folgenden Schritten vorzugehen:

- Aufruf der Preferences über „Edit“ „Preferences“
- Auswahl der Preferences „Find Full Text“
- Aktivieren von „Open URL“ durch Anklicken
- Eintrag in das „Open-URL-Path Fenster“: <http://www.redi-bw.de/links/unihd>
- Abspeichern der Einstellung mit „OK“-Button

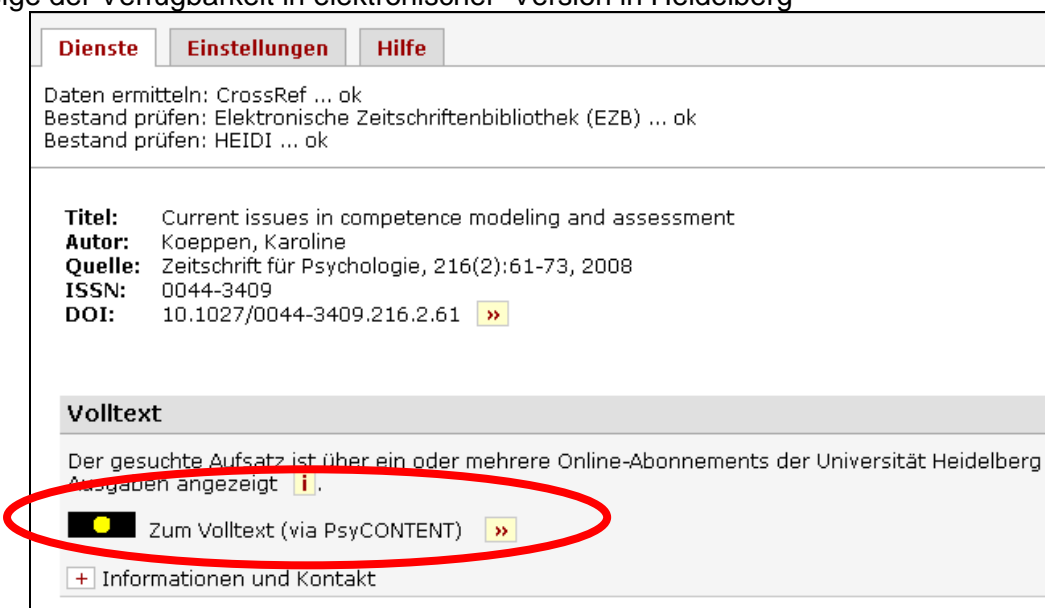


### 2. Zugriff auf Volltexte

- Datensatz bzw. Referenz mit Literaturangabe anwählen
- Rechte Maustaste klicken
- Auswählen „URL“ + „Open URL Link“



- Anzeige der Verfügbarkeit in elektronischer Version in Heidelberg



- Anklicken des Buttons führt zur Zeitschrift und i.d.R. direkt zum Download-Link der gesuchten Publikation hier am Beispiel eines Artikels aus der Zeitschrift für Psychologie

